



ТЕРРИТОРИАЛЬНЫЙ ОРГАН
ФЕДЕРАЛЬНОЙ СЛУЖБЫ
ГОСУДАРСТВЕННОЙ СТАТИСТИКИ
ПО КОСТРОМСКОЙ ОБЛАСТИ

ПРОМЫШЛЕННОЕ ПРОИЗВОДСТВО

в январе – сентябре 2024 года

29.10.2024

Отдел статистики предприятий

СОДЕРЖАНИЕ

Оборот организаций	3
Индекс промышленного производства	6
Объём отгруженных товаров собственного производства, выполненных работ и услуг собственными силами	10
Производство продукции в натуральном выражении	15

1

Оборот организаций

Оборот организаций по видам экономической деятельности
январь – сентябрь 2024 г. в % к январю – сентябрю 2023 г.

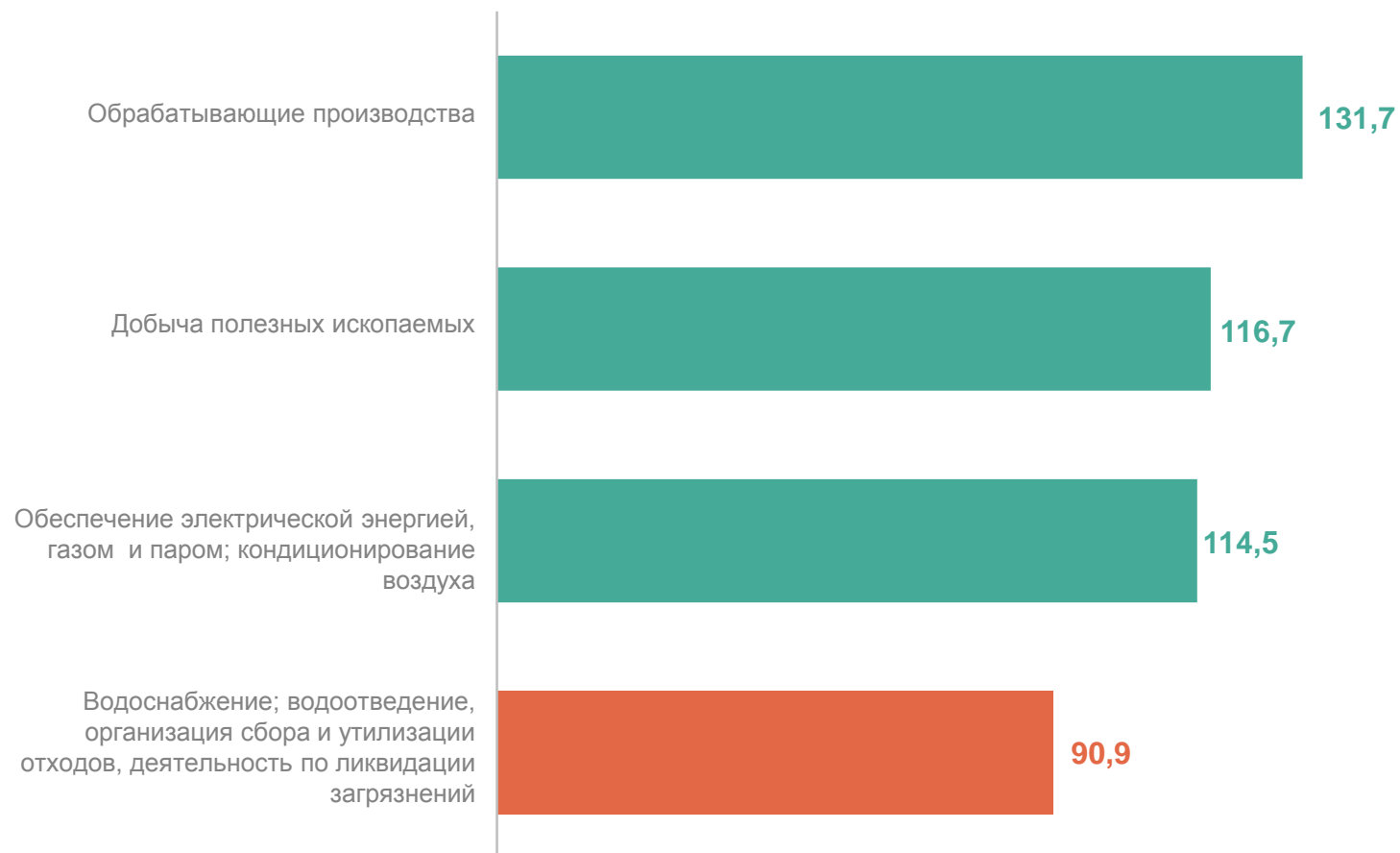
Январь – сентябрь 2024 года

Всего

532,8 млрд рублей

к январю – сентябрю 2023 года

119,5%



Вид деятельности	В сентябре 2024 г., в млрд рублей	Сентябрь 2024 г. к сентябрю 2023 г., в %
Добыча полезных ископаемых	0,1	100,7
Обрабатывающие производства	24,7	117,7
Обеспечение электрической энергией, газом и паром; кондиционирование воздуха	7,5	117,4
Водоснабжение; водоотведение, организация сбора и утилизации отходов, деятельность по ликвидации загрязнений	0,4	88,1

2

Индекс промышленного
производства

ИНДЕКС ПРОМЫШЛЕННОГО ПРОИЗВОДСТВА

январь – сентябрь 2024 г. в % к январю – сентябрю 2023 г.

КОСТРОМАСТАТ

Индекс промышленного производства

103,3

Добыча полезных ископаемых



109,7

Обрабатывающие производства



102,7

Обеспечение электрической энергией, газом и паром; кондиционирование воздуха

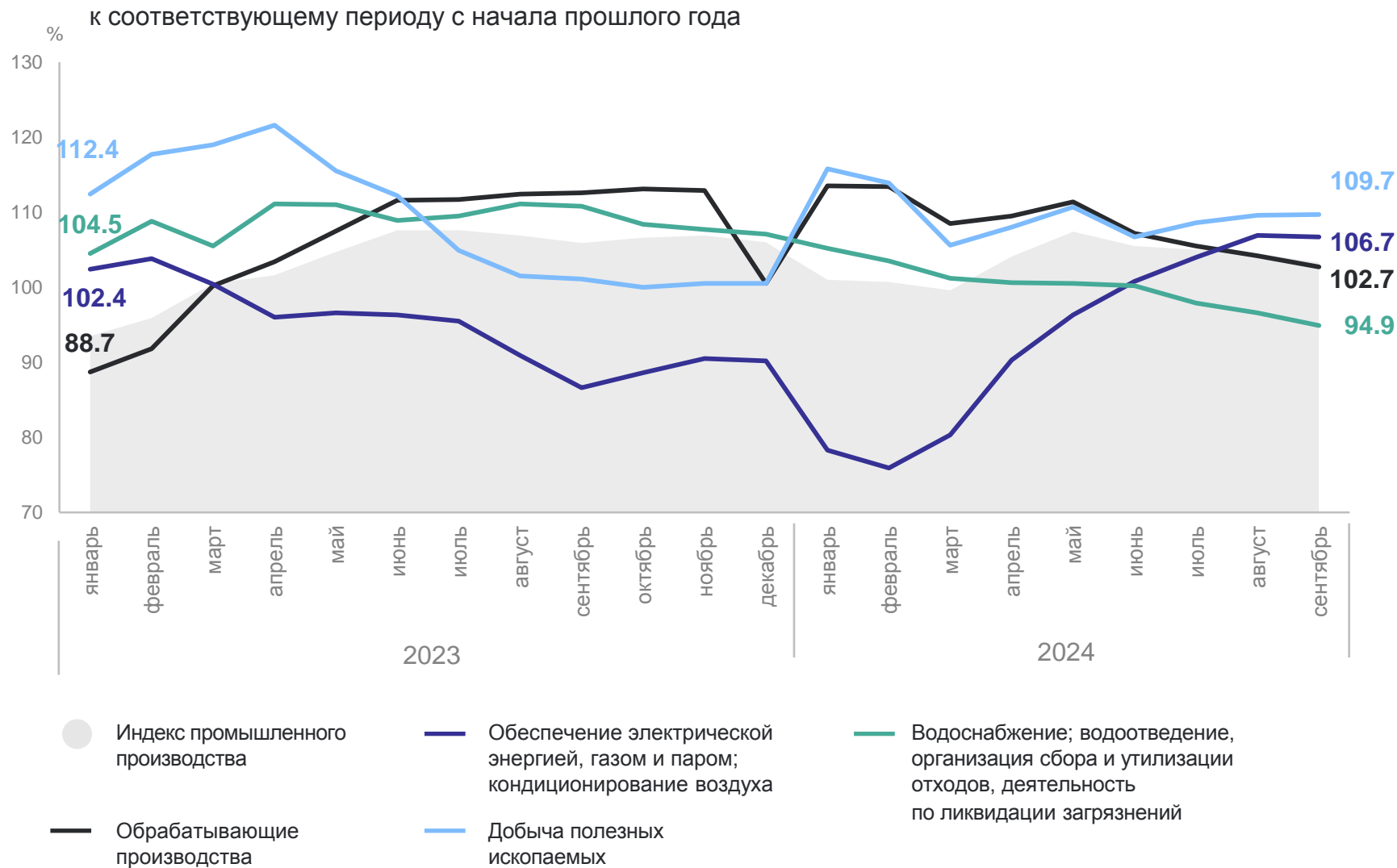


106,7

Водоснабжение; водоотведение, организация сбора и утилизации отходов, деятельность по ликвидации загрязнений



94,9



ИНДЕКС ПРОМЫШЛЕННОГО ПРОИЗВОДСТВА

сентябрь 2024 г. в % к сентябрю 2023 г.

КОСТРОМАСТАТ

Индекс промышленного производства

94,5

Добыча полезных ископаемых



110,4

Обрабатывающие производства



92,6

Обеспечение электрической энергией, газом и паром; кондиционирование воздуха



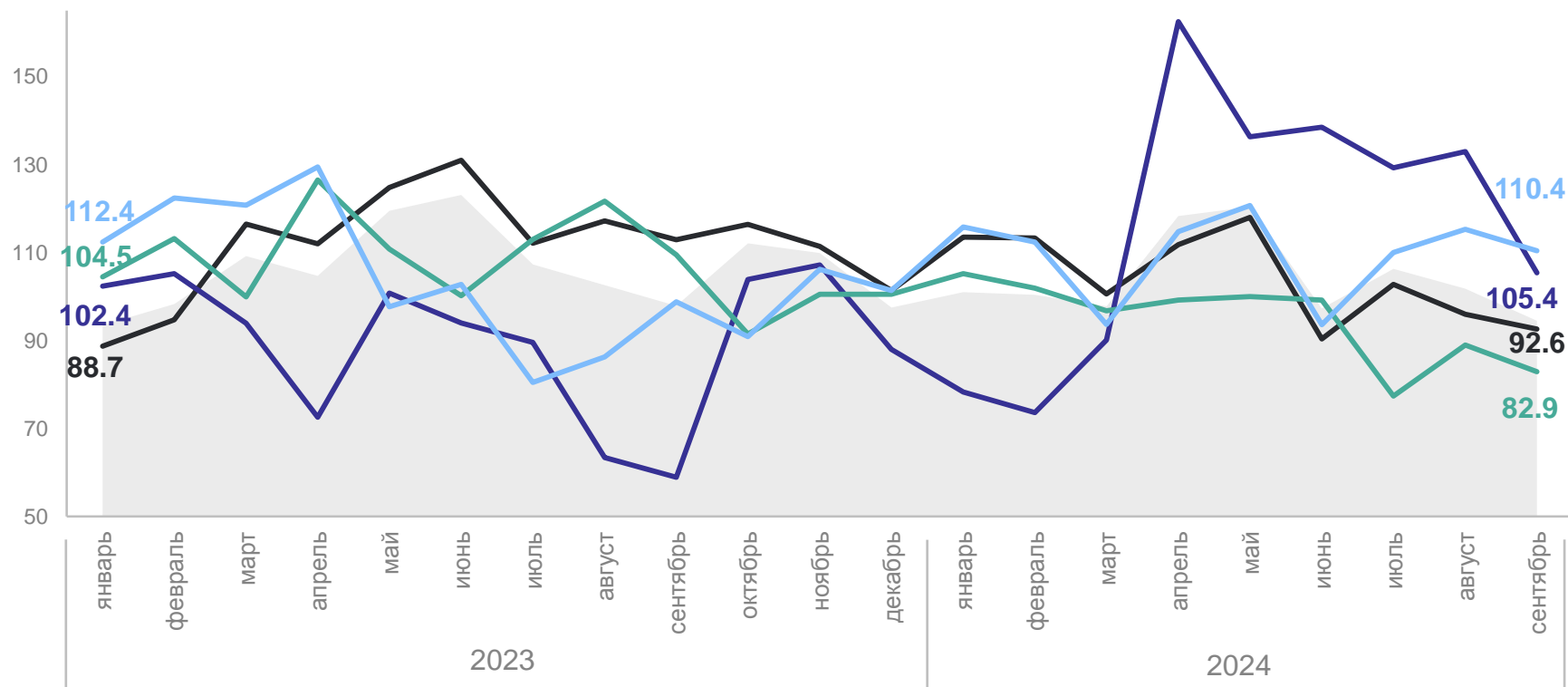
105,4

Водоснабжение; водоотведение, организация сбора и утилизации отходов, деятельность по ликвидации загрязнений



82,9

% к соответствующему месяцу прошлого года



● Индекс промышленного производства

— Обеспечение электрической энергией, газом и паром; кондиционирование воздуха

— Водоснабжение; водоотведение, организация сбора и утилизации отходов, деятельность по ликвидации загрязнений

— Обрабатывающие производства

— Добыча полезных ископаемых

ИНДЕКС ПРОМЫШЛЕННОГО ПРОИЗВОДСТВА

сентябрь 2024 г. в % к августу 2024 г.

КОСТРОМАСТАТ

Индекс промышленного производства

92,3

Добыча полезных ископаемых



95,9

Обрабатывающие производства



95,8

Обеспечение электрической энергией, газом и паром; кондиционирование воздуха



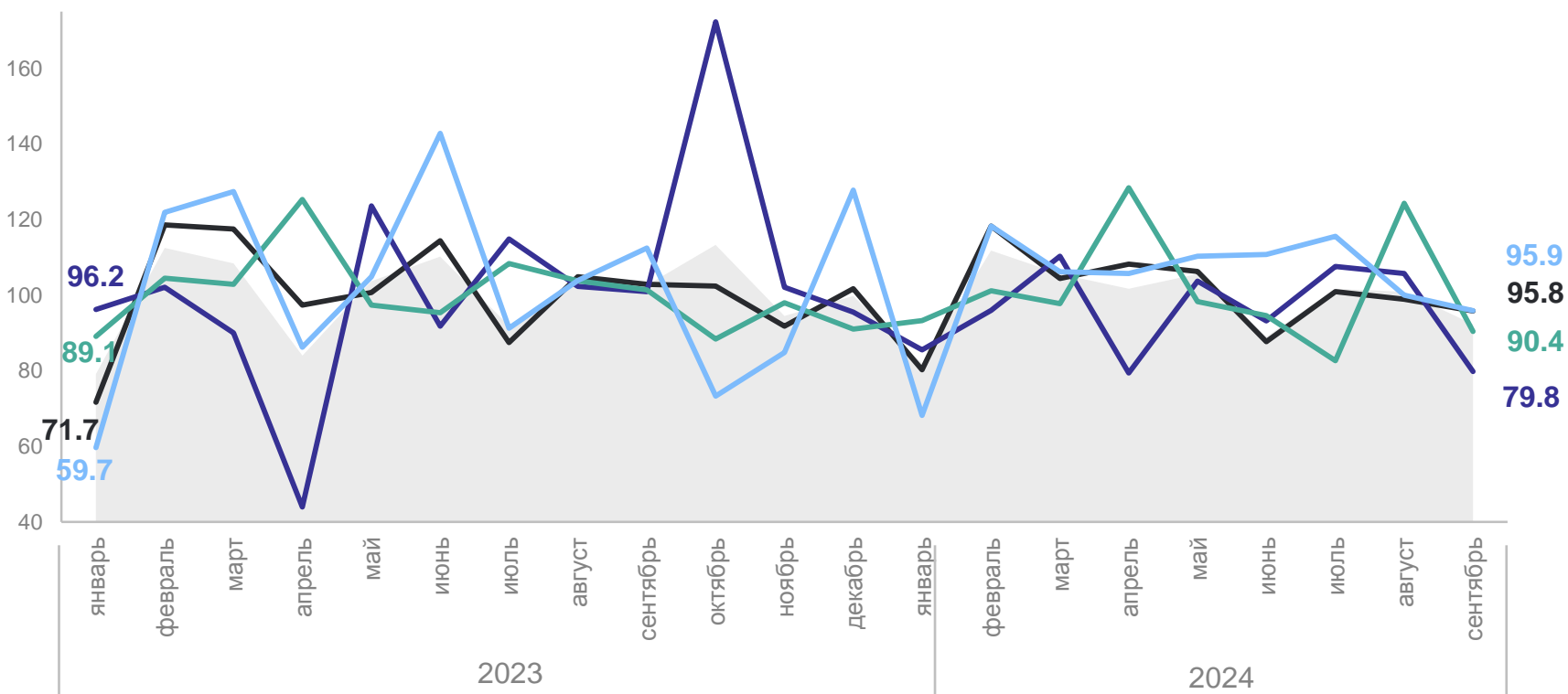
79,8

Водоснабжение; водоотведение, организация сбора и утилизации отходов, деятельность по ликвидации загрязнений



90,4

% к предыдущему месяцу отчётного года



● Индекс промышленного производства

— Обеспечение электрической энергией, газом и паром; кондиционирование воздуха

— Водоснабжение; водоотведение, организация сбора и утилизации отходов, деятельность по ликвидации загрязнений

— Обрабатывающие производства

— Добыча полезных ископаемых

3

Объём отгруженных товаров собственного производства, выполненных работ и услуг собственными силами

ОБЪЁМ ОТГРУЖЕННЫХ ТОВАРОВ СОБСТВЕННОГО ПРОИЗВОДСТВА, ВЫПОЛНЕННЫХ РАБОТ И УСЛУГ СОБСТВЕННЫМИ СИЛАМИ

в январе – сентябре 2024 г.

КОСТРОМАСТАТ

Промышленное производство

239 291 млн рублей

Обрабатывающие производства



198 712 млн рублей

Обеспечение электрической энергией, газом и паром; кондиционирование воздуха



36 073 млн рублей

Водоснабжение; водоотведение, организация сбора и утилизации отходов, деятельность по ликвидации загрязнений



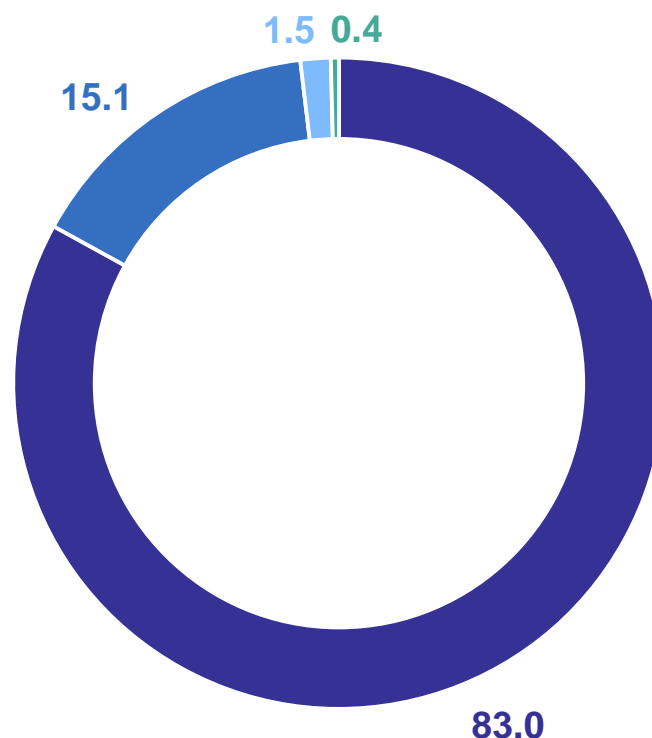
3 532 млн рублей

Добыча полезных ископаемых



973 млн рублей

в % к итогу



- Обрабатывающие производства
- Обеспечение электрической энергией, газом и паром; кондиционирование воздуха
- Водоснабжение; водоотведение, организация сбора и утилизации отходов, деятельность по ликвидации загрязнений
- Добыча полезных ископаемых

ОБЪЁМ ОТГРУЖЕННЫХ ТОВАРОВ СОБСТВЕННОГО ПРОИЗВОДСТВА, ВЫПОЛНЕННЫХ РАБОТ И УСЛУГ СОБСТВЕННЫМИ СИЛАМИ

по виду деятельности «Обрабатывающие производства» в январе – сентябре 2024 г.

КОСТРОМАСТАТ

Обрабатывающие производства

198 712 млн рублей

Производство прочих готовых изделий



59 574 млн рублей

Обработка древесины и производство изделий из дерева, кроме мебели



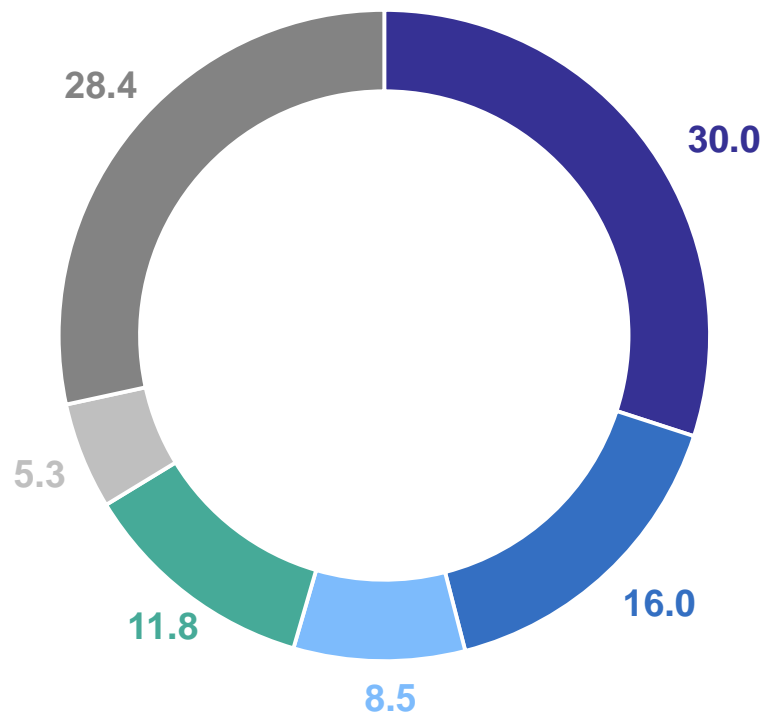
31 836 млн рублей

Производство пищевых продуктов



16 965 млн рублей

в % к итогу



- Производство прочих готовых изделий
- Обработка древесины и производство изделий из дерева, кроме мебели
- Производство пищевых продуктов
- Производство автотранспортных средств, прицепов и полуприцепов
- Производство металлургическое
- Остальные виды деятельности

ОБЪЁМ ОТГРУЖЕННЫХ ТОВАРОВ СОБСТВЕННОГО ПРОИЗВОДСТВА, ВЫПОЛНЕННЫХ РАБОТ И УСЛУГ СОБСТВЕННЫМИ СИЛАМИ

по виду деятельности «Обеспечение электрической энергией, газом и паром; кондиционирование воздуха» в январе – сентябре 2024 г.

КОСТРОМАСТАТ

Обеспечение электрической энергией, газом и паром; кондиционирование воздуха

36 073 млн рублей

Производство, передача и распределение электроэнергии



30 573 млн рублей

Производство, передача и распределение пара и горячей воды; кондиционирование воздуха



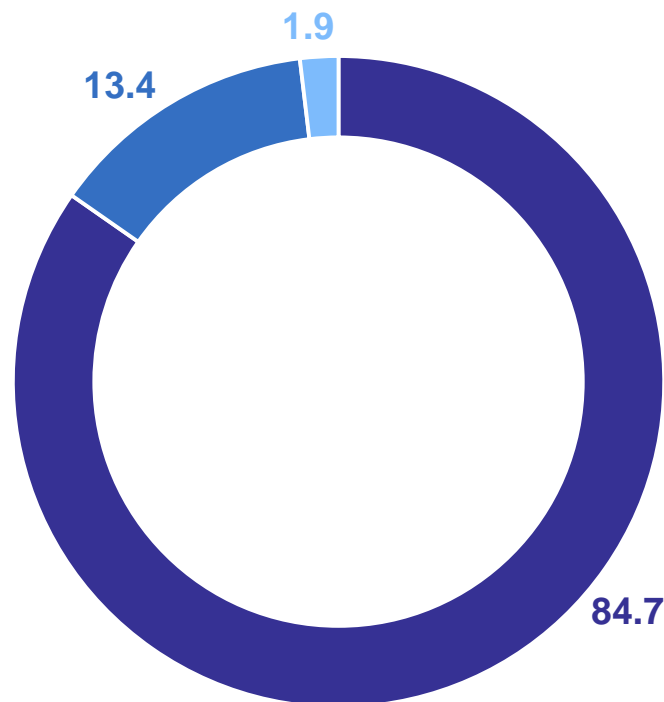
4 830 млн рублей

Производство и распределение газообразного топлива



671 млн рублей

в % к итогу

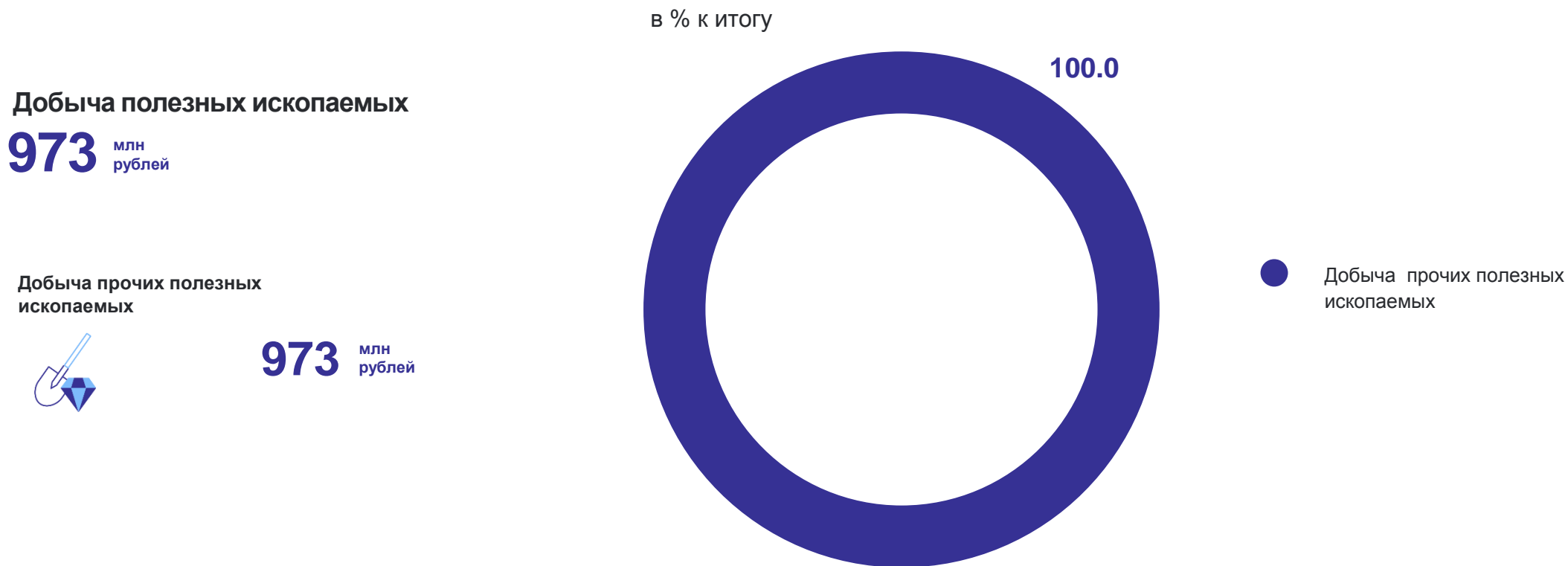


- Производство, передача и распределение электроэнергии
- Производство, передача и распределение пара и горячей воды; кондиционирование воздуха
- Производство и распределение газообразного топлива

ОБЪЁМ ОТГРУЖЕННЫХ ТОВАРОВ СОБСТВЕННОГО ПРОИЗВОДСТВА, ВЫПОЛНЕННЫХ РАБОТ И УСЛУГ СОБСТВЕННЫМИ СИЛАМИ

КОСТРОМАСТАТ

по виду деятельности «Добыча полезных ископаемых» в январе – сентябре 2024 г.



4

Производство продукции
в натуральном выражении

ПРОИЗВОДСТВО ПРОДУКЦИИ В НАТУРАЛЬНОМ ВЫРАЖЕНИИ

КОСТРОМАСТАТ

Вид продукции	Январь – сентябрь 2024 г.	Январь – сентябрь 2024 г. в % к январю – сентябрю 2023 г.
Полуфабрикаты мясные, мясосодержащие, охлажденные, замороженные, тонн	16 475,1	88,6
Сыры, тонн	4 075,3	91,1
Изделия хлебобулочные недлительного хранения, тонн	16 912,4	89,0
Спецодежда, тыс. штук	7 564,6	116,8
Фанера, м ³	277 213	117,6
Трубы, профили пустотелые и их фитинги стальные, тонн	к*	132,8
Автокраны, штук	к*	68,6
Ювелирные изделия, млн рублей	122 687,4	150,0
Электроэнергия, млн кВт.ч	11 869,0	111,7

* Данные не публикуются в целях обеспечения конфиденциальности первичных статистических данных, полученных от организаций, в соответствии с Федеральным законом от 29.11.2007 г. №282-ФЗ «Об официальном статистическом учете и системе государственной статистики в Российской Федерации» (ст.4 п.5; ст.9 п.1).

ПРОИЗВОДСТВО ПРОДУКЦИИ В НАТУРАЛЬНОМ ВЫРАЖЕНИИ

КОСТРОМАСТАТ

Вид продукции	Сентябрь 2024 г.	Сентябрь 2024 г. в % к сентябрю 2023 г.
Полуфабрикаты мясные, мясосодержащие, охлажденные, замороженные, тонн	1 728,1	85,6
Сыры, тонн	389,7	80,8
Изделия хлебобулочные недлительного хранения, тонн	1 768,4	83,3
Спецодежда, тыс. штук	790,0	86,3
Фанера, м ³	29 874	98,8
Трубы, профили пустотелые и их фитинги стальные, тонн	к*	в2,1р.
Автокраны, штук	к*	53,2
Ювелирные изделия, млн рублей	14 065,6	107,3
Электроэнергия, млн кВт.ч	1 121,2	107,9

* Данные не публикуются в целях обеспечения конфиденциальности первичных статистических данных, полученных от организаций, в соответствии с Федеральным законом от 29.11.2007 г. №282-ФЗ «Об официальном статистическом учете и системе государственной статистики в Российской Федерации» (ст.4 п.5; ст.9 п.1).

ПРОИЗВОДСТВО ПРОДУКЦИИ В НАТУРАЛЬНОМ ВЫРАЖЕНИИ

КОСТРОМАСТАТ

Вид продукции	Сентябрь 2024 г.	Сентябрь 2024 г. в % к августу 2024 г.
Полуфабрикаты мясные, мясосодержащие, охлажденные, замороженные, тонн	1 728,1	91,7
Сыры, тонн	389,7	88,7
Изделия хлебобулочные недлительного хранения, тонн	1 768,4	96,1
Спецодежда, тыс. штук	790,0	104,6
Фанера, м ³	29 874	93,3
Трубы, профили пустотелые и их фитинги стальные, тонн	к*	103,2
Автокраны, штук	к*	122,2
Ювелирные изделия, млн рублей	14 065,6	101,0
Электроэнергия, млн кВт.ч	1 121,2	77,6

* Данные не публикуются в целях обеспечения конфиденциальности первичных статистических данных, полученных от организаций, в соответствии с Федеральным законом от 29.11.2007 г. №282-ФЗ «Об официальном статистическом учете и системе государственной статистики в Российской Федерации» (ст.4 п.5; ст.9 п.1).